






Seifenblasenrezept

Zutaten:

-  1 l Wasser (zimmerwarm)
-  2-3g Guarkernmehl
-  50g Spülmittel (Fairy Ultra grün)
-  1/2 Tl. Natron
-  evtl. Reinigungsalkohol



Viel Spaß!

Das Rezept für 1 Liter Seifenblasenlauge lässt sich problemlos in einer 1,5 Liter Wasserflasche anrühren. Als Spülmittel bitte nur Fairy Ultra (grün) verwenden. Andere Spülmittel enthalten andere Seifen und Zusammensetzungen, so dass es eventuell mit dem Seifenblasenmachen nicht klappt. Natron kann auch durch Backpulver ersetzt werden.

1. Guarkernmehlschlamm herstellen:

Von dem 1l Wasser etwa 200ml abnehmen und mit dem Guarkernmehl sehr gut vermischen. Am besten klappt dies mit einem Stabmixer oder Rührgerät. Guarkernmehl klumpt beim vermischen mit Wasser extrem - viel mehr als Mehl. Das ganze wird eine dünnflüssige, schlammige Flüssigkeit. Statt in Wasser, kann das Guarkernmehl daher auch in etwas Reinigungsalkohol angerührt werden, worin es sich einfacher auflöst.

2. Den Guarkernmehlschlamm in das restliche Wasser einrühren.

3. Spülmittel und Natron zugeben und sanft verrühren, um möglichst wenig Schaum zu erzeugen.

Quelle: https://soapbubble.fandom.com/wiki/Recipes_Guar

